

Full report CEE

Sastavljeno na: 5th Oct 2022

Tražena tvrtka

EL KONCEPT D.O.O. ZA POSLOVNO SAVJETOVANJE

ALIAS: EL KONCEPT d.o.o.

poslovna adresa:

Julija Knifera 2
10000 Zagreb
Grad Zagreb
Hrvatska

Telefon: +385-1-6396902, +385-1-4816856

Fax: +385-1-6396900

Email: info@el-koncept.hr

Web: www.el-koncept.hr

CIC broj: 44658880

Easy broj: 00002438119669

Matični broj: 1642812

OIB: 96533691227

Datum posljednjeg istraživanja:

06.05.2022

Datum ažuriranja posljednje dostupne

informacije:

15.09.2022

Sažetak izvješća

 Kreditna ocjena 9	 PREPORUČENI MAKSIMALNI KREDIT EUR 25.000	 Indeks plaćanja 80
 Pravni događaji 	 Status aktivnosti Aktivna tvrtka	 Glavna djelatnost NACE 7022
 Zaposlenici 12	 Datum registracije 29.05.2002	 Lokacija Zagreb

Kratki pregled izvješća



PREPORUČENI MAKSIMALNI KREDIT:

EUR 25.000

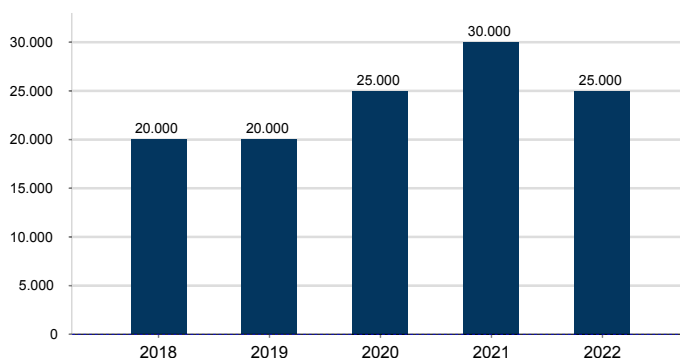
Maksimalni kredit se može shvatiti kao najveći mogući angažman dobavljača koji isporučuje robu i pruža usluge uz otvorene uvjete s prosjekom plaćanja od 60 dana. Izračun se temelji na pretpostavci da promatrana tvrtka u prosjeku ima 5 dobavljača koji joj istovremeno isporučuju robu ili pružaju usluge. Ovaj je iznos indikacija kreditnog iznosa koji se može odobriti poduzeću; nije odluka o osiguravateljskom limitu koji odobravaju potpisnici Coface osiguranja. Ukoliko ne postoji poseban ugovorni odnos, preporučeni iznos maksimalnog kredita se ne može smatrati istovjetnim osiguravateljskoj garanciji koju izdaje Coface osiguranje.

Pandemija virusa korone je uzrokovala ozbiljne posljedice na svjetsko gospodarstvo.

Države poduzimaju striktno mjere opreza koje ozbiljno utječu na ekonomiju i na svakodnevicu svih nas.

Budući da se okolnosti mogu promijeniti u bilo kojem trenutku, naša je preporuka da pažljivo pratite kretanja u vezi s navedenom temom kao i sveopću situaciju po sektorima aktivnosti u zemlji.

Povijest maksimalnog kredita u EUR:



SVAKAKO VAM PREPORUČUJEMO DA NARUČITE NOVO ISTRAŽIVANJE I DALJE PRATITE SITUACIJU PROMATRANOG SUBJEKTA PUTEM USLUGE COFACE MONITORING.



Kreditna ocjena:

Kreditna procjena se daje kao kreditna ocjena s vrijednostima od 0 (prethodni stečajni, stečajni postupci ili predstečajne nagodbe/postupci naplate potraživanja) do 10 (skoro bez rizika). Kreditna se ocjena temelji na vjerojatnosti odlaska subjekta u stečaj unutar roka od 12 mjeseci.

Kreditna ocjena: 9 Vrlo nizak rizik



Prilagodba od strane Coface-a: 9 Very low risk

Coface može prilagoditi kreditnu procjenu kako bi odražavala neko iskustvo koje je prijavio jedan ili više naših kreditnih osiguranih klijenata (uglavnom zakašnjela plaćanja).

Pridonositelji kreditnoj ocjeni:

Dobit prije oporezivanja / troškovi financiranja makroprilagođeno	●	ROI: makroprilagođeni dobitak nakon poreza / Ukupni kapital i obveze	●
Novac / Kratkoročne obveze makroprilagođeno	●	Obveze / poslovni prihodi makroprilagođeno	●

Točna kreditna ocjena: 903*

Vjerojatnost odlaska u stečaj: 0.047 %

Vjerojatnost odlaska u stečaj prema mekim pokazateljima: 0.069 %

Vjerojatnost odlaska u stečaj prema financijskim pokazateljima:

0.040 %

*3-znamenkasta ocjena prije kalibracije

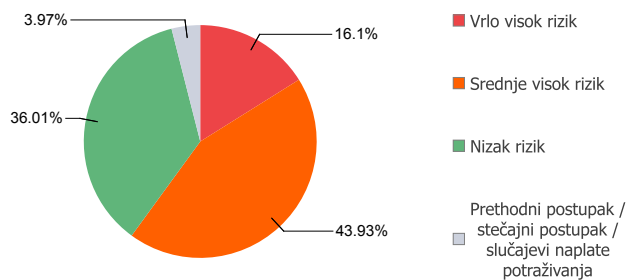
Ocjena sektora:

Ocjena sektora: 5 Srednje visok rizik



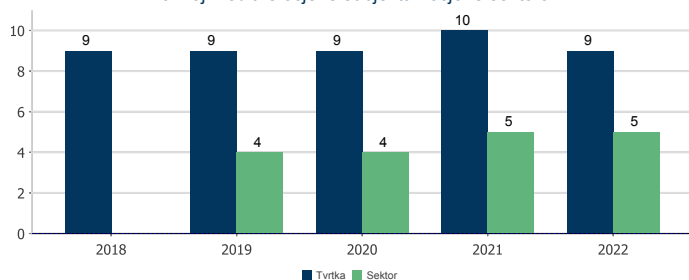
NACE kôd djelatnosti: 7022 - Savjetovanje u vezi s poslovanjem i ostalim upravljanjem


Broj subjekata prema klasama rizika



Povijest kreditne ocjene:

Razvoj kreditne ocjene subjekta / ocjene sektora





Indeks plaćanja:

80 - Plaćanja se većinom obavljaju u skladu s dogovorenim uvjetima



Indeks plaćanja se bazira na:

- Informacijama o stečaju,
- predstečaju,
- slučajevima naplate potraživanja,
- poreznim dugovima,
- dugovima za prodaju,
- postupku restrukturiranja,
- informacijama o naplati od strane Coface osiguranja.
- Indeks morala plaćanja (IMP)

Stečajni / pravni postupci:

Prema dostupnim informacijama, poduzeće nije u prethodnom postupku, stečajnom postupku niti na mjestu dužnika u slučaju naplate potraživanja.

Dugovanja

NAPLATA POTRAŽIVANJA:

Nema zabilježenog niti jednog slučaja naplate Coface protiv ovog poduzeća koji prelazi iznos od EUR 500 po slučaju.

Dodatni opis procjene:

Istražena tvrtka je kategorizirana kao malo poduzeće. Poslovni prihod od HRK 5.820.382 se u godini 2021. smanjio za iznos od 2,00% u usporedbi s 2020. godinom. Dugotrajna imovina se smanjila za HRK 81.498 i sad čini udio od 0,54% u ukupnoj imovini. Novčani tok iz rezultata od HRK 4.821.865 se smanjio za 6,67% u usporedbi s prethodnom godinom.

Detalji tvrtke

GODINA (DATUM) OSNIVANJA:

24.04.2002

Status registracije:

29.05.2002 - Registrirana tvrtka.

REGISTRACIJA:

Br. 080431789
29.05.2002
Trgovački sud u Zagrebu, Hrvatska

Status aktivnosti:

24.04.2002 - Aktivna tvrtka

PRAVNI OBLIK:

društvo s ograničenom odgovornošću

Kapital:

Nominalni iznos kapitala:

HRK 20.000,00



UPRAVA:

Puni naziv	Funkcija	ADRESA SJEDIŠTA
LEHO EDIN	Generalni direktor	Hrvatska

DIONIČARI (VLASNICI UDJELA):

Puni naziv	Funkcija	ADRESA SJEDIŠTA	NETO VRIJEDNOST U DRUŠTVU
LEHO EDIN	osnivač	Hrvatska	



Prijašnje informacije o subjektu

Prošle adrese poduzeća:

prijašnji registrirani ured:
 Mije Silobod Bolšića 21
 10000 Zagreb
 Grad Zagreb
 Hrvatska



POVEZANA DRUŠTVA:

povezano društvo (isti osnivači i direktori)

[FORTIUS PLUS d.o.o. za razvoj projekata nekretnina u likvidaciji, Hrvatska, VAT \(OIB\) br.: 71210869627](#)

Status registracije: Tvrtka je u postupku brisanja/likvidacije. (26.02.2018)

Funkcije osoba u drugim tvrtkama:

Funkcija	Tvrtka
Ostale poznate funkcije LEHO EDIN	
osnivač	FORTIUS PLUS d.o.o. za razvoj projekata nekretnina u likvidaciji (HR) VAT (OIB) br.: 71210869627
osnivač	INSTITUT ZA CERTIFICIRANJE d.o.o. za certifikaciju poslovnih subjekata (HR) VAT (OIB) br.: 48850620257
Prokurist	INSTITUT ZA CERTIFICIRANJE d.o.o. za certifikaciju poslovnih subjekata (HR) VAT (OIB) br.: 48850620257

Ključni podaci o poslovanju



Aktivnosti:

NACE

7022 Savjetovanje u vezi s poslovanjem i ostalim upravljanjem

Financijsko savjetovanje.

Prikazani NACE kodovi se baziraju na posljednjoj reviziji (REV 2).

Tvrtka je aktivna u Coface sektoru 'Poslovne i osobne usluge'.

Osnovni pokazatelji:

Iznos iskazan u Hrvatska kuna (HRK)

	2021	2020	2019	2018
Promet	5.820.382 ▶	5.939.400 ▶	5.956.082 ▲	5.571.248
Dugotrajna imovina	45.128 ▼	126.626 ▼	211.874 ▼	302.101
Kapital i rezerve	5.566.636 ▼	6.192.188 ▲	3.768.372 ▲	2.184.074
Obveze	2.727.842 ▼	2.577.437 ▲	2.865.864 ▶	2.899.825
DOBIT RAZDOBLJA	4.737.100 ▼	5.047.632 ▲	2.134.299 ▲	1.994.102
Dobit iz redovnog poslovanja	2.631.679 ▼	2.838.411 ▲	2.602.552 ▲	2.468.596

	2021	2020	2019	2018
Udjel dobiti u poslovnom prihodu, u %	81,39	84,99	35,83	35,79
Udjel dobiti u imovini, u %	57,11	57,56	32,17	39,22

Udjel dobiti u poslovnom prihodu, u %

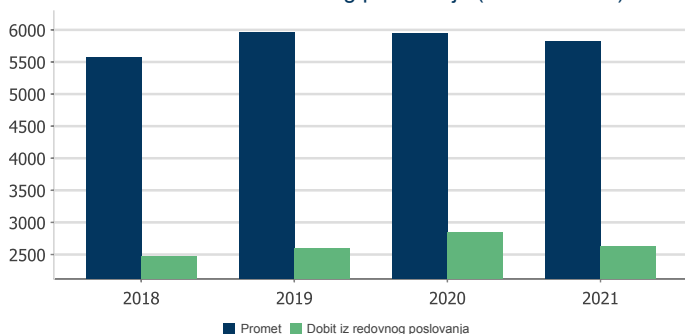
(Dobit poslije oporezivanja / Poslovni prihod)*100

Udjel dobiti u imovini, u %

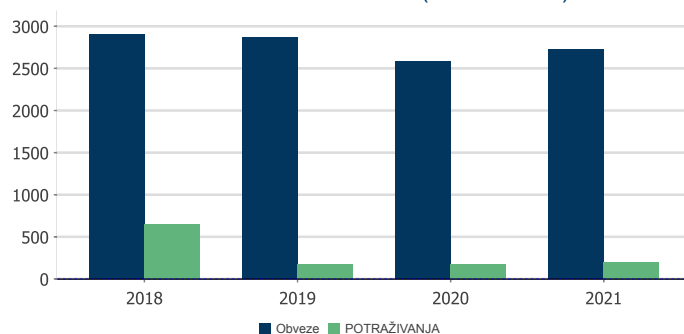
(Dobit poslije oporezivanja / Ukupna aktiva)*100

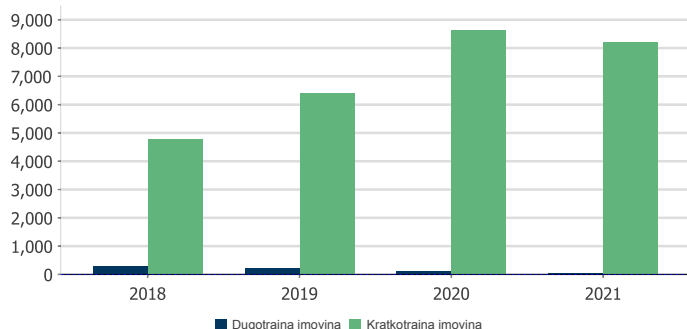
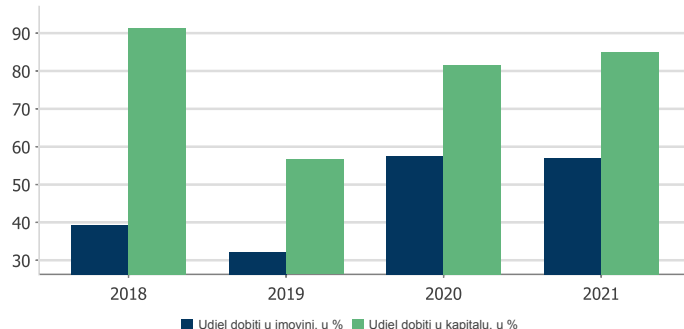
▲ snažno pozitivan razvoj (>=+20%)	▶ stabilan razvoj (<+/-5%)	▼ snažno negativan razvoj (>=-20%)
▲ pozitivan razvoj (<+20% & >=+5%)		▼ negativan razvoj (<-20% & >=-5%)

Promet vs. Dobit iz redovnog poslovanja (HRK - Tisuća)



Obveze vs. POTRAŽIVANJA (HRK - Tisuća)



Dugotrajna imovina / Kratkotrajna imovina (HRK - Tisuća)

Udjel dobiti u imovini, u % vs. Udjel dobiti u kapitalu, u %

BROJ ZAPOSLENIH:

	2021	2020	2019	2018
Ukupna radna snaga	12	12	15	16

UVOZ:

2021	2020	2019	2018
: HRK 61.047 31.12.2021	: HRK 49.288 31.12.2020	: HRK 49.664 31.12.2019	: HRK 32.317 31.12.2018

IZVOZ:

2021	2020	2018	2017
: HRK 89.400 31.12.2021	: HRK 95.285 31.12.2020	: HRK 50.610 31.12.2018	: HRK 30.539 31.12.2017

Financial Indicators:

	2021	2020	2019	2018
Days Payable Outstanding (DPO)	19,50	38,06	41,69	35,27
Days Sales Outstanding (DSO)	9,87	6,35	10,42	5,98

Podružnice i druge adrese:

registrirani ured:
Ulica Julija Knifer 2
10000 Zagreb
Grad Zagreb
Hrvatska

Financijske informacije
OMJERI (POKAZATELJI):

Iznos iskazan u Hrvatska kuna (HRK)	2021	2020	2019	2018
BILANCA				
A. POTRAŽIVANJA ZA UPISANI A NEUPLAĆENI KAPITAL		0,00		0,00

B. DUGOTRAJNA IMOVINA	45.128,00	-64,36%	126.626,00	-40,24%	211.874,00	-29,87%	302.101,00
I. NEMATERIJALNA IMOVINA			0,00		0,00		0,00
Goodwil			0,00				0,00
II. MATERIJALNA IMOVINA	45.128,00	-64,36%	126.626,00	-40,24%	211.874,00	-29,87%	302.101,00
Zemljište	28.747,00	0%	28.747,00				
Postrojenja i oprema	7.965,00	-68,81%	25.535,00				
Alati, pogonski inventar i transportna oprema	8.416,00	-88,37%	72.344,00				
DUGOTRAJNA FINACIJSKA IMOVINA			0,00		0,00		0,00
Ulaganja u udjele (dionice) poduzetnika unutar grupe			0,00				
Ulaganja u ostale vrijednosne papire poduzetnika unutar grupe			0,00				
Dani zajmovi, depoziti i slično poduzetnicima unutar grupe			0,00				0,00
Dani zajmovi povezanim poduzetnicima			0,00				
Dani zajmovi, depoziti i sl.			0,00				0,00
III. POTRAŽIVANJA			0,00		0,00		0,00
Potraživanja od poduzetnika unutar grupe			0,00				
Potraživanja od kupaca			0,00				0,00
IV. ODGOĐENA POREZNA IMOVINA			0,00				0,00
KRAJKOTRAJNA IMOVINA	8.226.581,00	-4,71%	8.633.402,00	+34,70%	6.409.181,00	+34,22%	4.775.195,00
V. Zalihe			0,00		0,00		0,00
Sirovine i materijal			0,00				0,00
Proizvodnja u tijeku			0,00				
Gotovi proizvodi			0,00				0,00
Zalihe - trgovačka roba			0,00				0,00
VI. POTRAŽIVANJA	193.982,00	+14,67%	169.170,00	-3,68%	175.640,00	-72,74%	644.345,00
Potraživanja od povezanih poduzetnika			0,00				
Potraživanja od kupaca	161.211,00	+48,31%	108.696,00	-37,74%	174.579,00	+88,44%	92.646,00
Potraživanja od države i drugih institucija	26.582,00	-52,93%	56.474,00				0,00
Ostala potraživanja	6.189,00	+54,73%	4.000,00				
VII. KRAJKOTRAJNA FINACIJSKA IMOVINA	6.833.691,00	-0,02%	6.835.174,00	+106,24%	3.314.222,00	+0,58%	3.295.207,00
Dani zajmovi povezanim poduzetnicima			0,00				
Dani zajmovi, depoziti i slično društvima povezanim sudjelujućim interesom			0,00				0,00
Ulaganja u	737,00	0%	737,00				

vrijednosne papire					
Dani zajmovi, depoziti i slično	8.000,00	-51,22%	16.399,00		
Ostala financijska imovina	6.824.954,00	+0,10%	6.818.038,00		
VIII. NOVAC U BANC I BLAGAJNI	1.198.908,00	-26,40%	1.629.058,00	-44,20%	2.919.319,00 +249,35% 835.643,00
PLAĆENI TROŠKOVI BUDUĆEG RAZDOBLJA I OBRAČUNATI PRIHODI	22.769,00	+137,25%	9.597,00	-27,19%	13.181,00 +99,62% 6.603,00
C. UKUPNA IMOVINA	8.294.478,00	-5,42%	8.769.625,00	+32,19%	6.634.236,00 +30,50% 5.083.899,00
Izvanbilančni zapisi			0,00		
OBVEZE					
Kapital i rezerve	5.566.636,00	-10,10%	6.192.188,00	+64,32%	3.768.372,00 +72,54% 2.184.074,00
Upisani i uplaćeni kapital	20.000,00	0%	20.000,00	0%	20.000,00 0% 20.000,00
I. KAPITALNE REZERVE			0,00		0,00
II. REZERVE IZ DOBITI			0,00		0,00
III. REVALORIZACIJSKE REZERVE			0,00		0,00
IV. REZERVE FER VRIJEDNOSTI financ. imovine za prodaju, zaštite novčanih tokova i ulaganja u inozemstvu			0,00		0,00
V. ZADRŽANA DOBIT ILI PRENESENI GUBITAK	3.178.086,00	-12,89%	3.648.372,00		
ZADRŽANA DOBIT	3.178.086,00	-12,89%	3.648.372,00	+126,03%	1.614.074,00 +849,61% 169.972,00
VI. Neto dobit ili gubitak godine	2.368.550,00	-6,15%	2.523.816,00		
DOBIT POSLOVNE GODINE	2.368.550,00	-6,15%	2.523.816,00	+18,25%	2.134.298,00 +7,03% 1.994.102,00
VII. MANJINSKI INTERES			0,00		0,00
A. REZERVIRANJA			0,00		0,00
OBVEZE	2.727.842,00	+5,84%	2.577.437,00	-10,06%	2.865.864,00 -1,17% 2.899.825,00
B. DUGOROČNE OBVEZE			0,00		0,00
Obveze prema povezanim poduzetnicima			0,00		0,00
Obveze za zajmove, depozite i slično poduzetnika unutar grupe			0,00		
Obveze za zajmove, depozite i slično			0,00		0,00
Obveze prema bankama i drugim financijskim institucijama			0,00		0,00
Obveze prema dobavljačima			0,00		0,00
Odgođena porezna obveza			0,00		
C. KRATKOROČNE OBVEZE	486.887,00	+9,64%	444.086,00	-24,80%	590.568,00 -2,49% 605.654,00
Obveze prema povezanim poduzetnicima			0,00		0,00
Obveze za zajmove,			0,00		

depozite i slično
poduzetnika unutar
grupe

Obveze za zajmove, depozite i slično			0,00			0,00
Obveze prema bankama i drugim financijskim institucijama			0,00			0,00
Obveze za predujmove			0,00			
Obveze prema dobavljačima	92.049,00	-50,99%	187.828,00	-1,37%	190.444,00	+21,37%
Obveze prema zaposlenicima	210.140,00	+73,42%	121.173,00			
Obveze za poreze, doprinos i slična davanja	184.698,00	+36,73%	135.085,00			
Ostale kratkoročne obveze			0,00			
D. ODGOĐENO PLAĆANJE TROŠKOVA I PRIHOD BUDUĆEG RAZDOBLJA	2.240.955,00	+5,04%	2.133.351,00	-6,24%	2.275.296,00	-0,82%
E. UKUPNO - PASIVA	8.294.478,00	-5,42%	8.769.625,00	+32,19%	6.634.236,00	+30,50%

RAČUN DOBITI I GUBITKA

A. POSLOVNI PRIHODI	5.877.454,00	-4,69%	6.166.442,00	+2,21%	6.033.125,00	+8,11%
Prihodi od prodaje s poduzetnicima unutar grupe			0,00			
Prihodi od prodaje (izvan grupe)	5.820.382,00	-2,00%	5.939.400,00			
Prihodi na temelju uporabe vlastitih proizvoda, robe i usluga			0,00			840,00
Ostali poslovni prihodi s poduzetnicima unutar grupe			0,00			
Ostali poslovni prihodi (izvan grupe)	57.072,00	-74,86%	227.042,00			
B. POSLOVNI RASHODI	3.245.775,00	-2,47%	3.328.031,00	-2,99%	3.430.573,00	+10,24%
I. Promjene vrijednosti zaliha proizvodnje u tijeku i gotovih proizvoda (+ ili -)			0,00			0,00
II. Materijalni troškovi	1.699.392,00	-4,35%	1.776.697,00	+8,04%	1.644.493,00	+2,68%
Troškovi sirovina i materijala	35.359,00	+62,54%	21.754,00	-45,55%	39.955,00	
Ostali vanjski troškovi	1.664.033,00	-5,18%	1.754.943,00	+9,37%	1.604.538,00	
III. Troškovi osoblja	1.066.094,00	+0,81%	1.057.574,00	-16,89%	1.272.521,00	+19,08%
Neto plaće i nadnice	716.930,00	+0,76%	711.496,00			
Troškovi poreza i doprinosa iz plaća	203.183,00	-4,51%	212.783,00			
Doprinosi na plaće	145.981,00	+9,52%	133.295,00			
IV. Amortizacija	84.765,00	-28,75%	118.972,00	+4,60%	113.742,00	+7,78%
V. Ostali troškovi	392.373,00	+11,13%	353.080,00			
VI. Vrijednosno uskladivanje			7.500,00			0,00
kratkotrajne imovine (osim financijske imovine)			7.500,00			
VII. REZERVE			0,00			0,00
VIII. Ostali poslovni rashodi	3.151,00	-77,82%	14.208,00	-96,45%	399.817,00	+18,88%

C. FINANCIJSKI PRIHODI	7.388,00	-51,17%	15.130,00	-21,19%	19.199,00	+463,52%	3.407,00
Prihodi od ulaganja u udjele (dionice) poduzetnika unutar grupe			0,00				
Ostali prihodi s osnove kamata iz odnosa s poduzetnicima unutar grupe			0,00				
Tečajne razlike i ostali financijski prihodi iz odnosa s poduzetnicima unutar grupe			0,00				
Ostali prihodi s osnove kamata	369,00	+85,43%	199,00				
Tečajne razlike i ostali financijski prihodi	103,00	-98,82%	8.741,00				
Ostali financijski prihodi	6.916,00	+11,73%	6.190,00				
D. FINANCIJSKI RASHODI	661,00	+535,58%	104,00	+4,00%	100,00	-99,50%	20.148,00
Rashodi s osnove kamata i slični rashodi s poduzetnicima unutar grupe			0,00				
Tečajne razlike i drugi rashodi s poduzetnicima unutar grupe			0,00				
Rashodi s osnove kamata i slični rashodi	114,00	+1.800,00%	6,00				
Tečajne razlike i drugi rashodi	547,00	+458,16%	98,00				
I. Udio u dobiti od pridruženih poduzetnika			0,00				0,00
II. UDIO U DOBITI OD ZAJEDNIČKIH POTHVATA			0,00				
III. Udio u gubitku od pridruženih poduzetnika			0,00				0,00
IV. UDIO U GUBITKU OD ZAJEDNIČKIH POTHVATA			0,00				
E. UKUPNI PRIHODI	5.884.842,00	-4,80%	6.181.572,00	+2,14%	6.052.324,00	+8,39%	5.584.026,00
F. UKUPNI RASHODI	3.246.436,00	-2,45%	3.328.135,00	-2,99%	3.430.673,00	+9,53%	3.132.171,00
G. DOBIT ILI GUBITAK PRIJE OPOREZIVANJA	2.638.406,00	-7,54%	2.853.437,00	+8,84%	2.621.651,00	+6,93%	2.451.855,00
Dobit prije oporezivanja	2.638.406,00	-7,54%	2.853.437,00				
POREZ NA DOBIT	269.856,00	-18,13%	329.621,00	-32,36%	487.352,00	+6,47%	457.753,00
H. DOBIT ILI GUBITAK NAKON OPOREZIVANJA	2.368.550,00	-6,15%	2.523.816,00	+18,25%	2.134.299,00	+7,03%	1.994.102,00
DOBIT NAKON OPOREZIVANJA	2.368.550,00	-6,15%	2.523.816,00				
I. DOBIT ILI GUBITAK PREKINUTOG POSLOVANJA PRIJE OPOREZIVANJA			0,00				0,00
Porez na dobit prekinutog poslovanja			0,00				



Pokazatelji:

Pokazatelji za 2021

Koeficijent likvidnosti	16,90
Koeficijent ubrzane likvidnosti	16,90
Udjel dobiti u kapitalu, u %	85,10
Udjel dobiti u poslovnom prihodu, u %	81,39
Udjel dobiti u imovini, u %	57,11
Stupanj samofinanciranja, u %	67,11
Pokazatelj zaduženosti, u %	5,87
Vrijeme naplate kratkotrajnih potraživanja, u danima	12,05
Koeficijent obrta ukupne imovine	0,70
Troškovi zaposlenika / Poslovni rashodi, u %	32,85
Prosječna mjesečna plaća	HRK 4.978,68
Rast/Pad poslovnih prihoda, u %	-2,00
Prihod po zaposlenom, u (000) HRK	HRK 485,03
Novčani tok iz rezultata, u (000) HRK	HRK 4.821,86

PROFITABILNOST

EBITDA	2.716.444
EBITDA/Revenues	0,46
Net Debt / EBITDA	-0,26
EBITDA / Interests payment	23.828,46

Koeficijent likvidnosti	(Kratkotrajna imovina / Kratkoročne obveze)
Koeficijent ubrzane likvidnosti	[(Kratkotrajna imovina - Zalihe) / Kratkoročne obveze]
Udjel dobiti u kapitalu, u %	(Dobit poslije oporezivanja / Kapital i rezerve)*100
Udjel dobiti u poslovnom prihodu, u %	(Dobit poslije oporezivanja / Poslovni prihod)*100
Udjel dobiti u imovini, u %	(Dobit poslije oporezivanja / Ukupna aktiva)*100
Stupanj samofinanciranja, u %	(Kapital i rezerve / Ukupna pasiva) *100
Pokazatelj zaduženosti, u %	Obaveze / Ukupna aktiva *100
Vrijeme naplate kratkotrajnih potraživanja, u danima	Potraživanja od kupaca *365 / Poslovni prihod
Koeficijent obrta ukupne imovine	Poslovni prihod / Ukupna aktiva
Troškovi zaposlenika / Poslovni rashodi, u %	(Troškovi zaposlenika / Rashodi poslovanja) *100
EBITDA	(Operating income - Operating expenses + Expenses from value adjustment of non-current assets)

Povijesni pokazatelji:

	2020	2019	2018
Koeficijent likvidnosti	19,44	10,85	7,88
Koeficijent ubrzane likvidnosti	19,44	10,85	7,88
Udjel dobiti u kapitalu, u %	81,52	56,64	91,30
Udjel dobiti u poslovnom prihodu, u %	84,99	35,83	35,79
Udjel dobiti u imovini, u %	57,56	32,17	39,22
Stupanj samofinanciranja, u %	70,61	56,80	42,96
Pokazatelj zaduženosti, u %	5,06	8,90	11,91
Vrijeme naplate kratkotrajnih potraživanja, u danima	10,01	10,63	42,14
Koeficijent obrta ukupne imovine	0,68	0,90	1,10
Troškovi zaposlenika / Poslovni rashodi, u %	31,78	-	-
Prosječna mjesečna plaća	HRK 4.940,94	HRK 0,00	HRK 0,00
Rast/Pad poslovnih prihoda, u %	-0,28	6,91	5,20
Prihod po zaposlenom, u (000) HRK	HRK 494,95	HRK 397,07	HRK 348,20
Novčani tok iz rezultata, u (000) HRK	HRK 5.166,60	HRK 2.248,04	HRK 2.099,63
PROFITABILNOST			
EBITDA	2.957.383	2.716.294	2.574.126
EBITDA/Revenues	0,48	0,45	0,46
Net Debt / EBITDA	-0,40	-0,86	-0,09

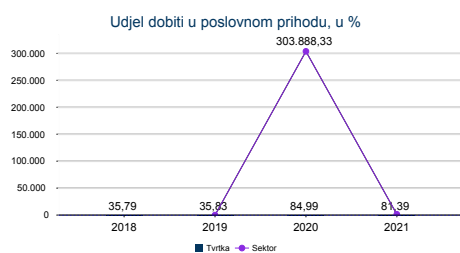
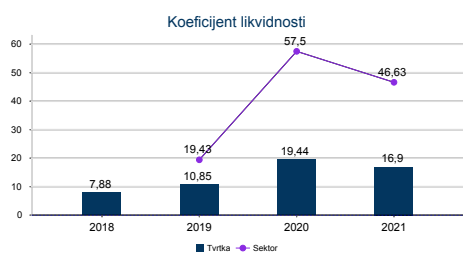
EBITDA / Interests payment

492.897,17

388.042

2.686,98

Koeficijent likvidnosti	(Kratkotrajna imovina / Kratkoročne obveze)
Koeficijent ubrzane likvidnosti	[(Kratkotrajna imovina - Zalihe) / Kratkoročne obveze]
Udjel dobiti u kapitalu, u %	(Dobit poslije oporezivanja / Kapital i rezerve)*100
Udjel dobiti u poslovnom prihodu, u %	(Dobit poslije oporezivanja / Poslovni prihod)*100
Udjel dobiti u imovini, u %	(Dobit poslije oporezivanja / Ukupna aktiva)*100
Stupanj samofinanciranja, u %	(Kapital i rezerve / Ukupna pasiva) *100
Pokazatelj zaduženosti, u %	Obaveze / Ukupna aktiva *100
Vrijeme naplate kratkotrajnih potraživanja, u danima	Potraživanja od kupaca *365 / Poslovni prihod
Koeficijent obrta ukupne imovine	Poslovni prihod / Ukupna aktiva
Troškovi zaposlenika / Poslovni rashodi, u %	(Troškovi zaposlenika / Rashodi poslovanja) *100
EBITDA	(Operating income - Operating expenses + Expenses from value adjustment of non-current assets)


BANKE:

Addiko Bank dioničko društvo - BROJ ŽIRO-RAČUNA 2500009-1101362894
 IBAN: HR4325000091101362894

BANCO POPOLARE CROATIA dioničko društvo - BROJ ŽIRO-RAČUNA 4115008-1120007500
 IBAN: HR3441150081120007500

OTP banka dioničko društvo - BROJ ŽIRO-RAČUNA 2407000-1100414875
 IBAN: HR0724070001100414875

ZAGREBAČKA BANKA DIONIČKO DRUŠTVO - BROJ ŽIRO-RAČUNA 2360000-1101597779
 IBAN: HR3623600001101597779
 10000 Zagreb, Trg bana Josipa Jelačića 10
 Telefon: +385-1-6104 000


ZAGREBAČKA BANKA DIONIČKO DRUŠTVO - BROJ ŽIRO-RAČUNA 2360000-1502627220
 IBAN: HR7323600001502627220

Tečajna lista:


2021: 7,5242 HRK = 1 EUR
 2020: 7,5331 HRK = 1 EUR
 2019: 7,4136 HRK = 1 EUR
 2018: 7,4141 HRK = 1 EUR
 2017: 7,4601 HRK = 1 EUR
 2016: 7,5294 HRK = 1 EUR
 2021: 6,3636 HRK = 1 USD
 2020: 6,6108 HRK = 1 USD
 2019: 6,6223 HRK = 1 USD
 2018: 6,2784 HRK = 1 USD
 2017: 6,7223 HRK = 1 USD
 2016: 6,8037 HRK = 1 USD
 2021: 8,7527 HRK = 1 GBP
 2020: 8,4779 HRK = 1 GBP
 2019: 8,456 HRK = 1 GBP
 2018: 8,3857 HRK = 1 GBP
 2017: 8,5181 HRK = 1 GBP
 2016: 9,2219 HRK = 1 GBP

Podaci o aktivnosti računa:


Addiko Bank dioničko društvo - 2500009-1101362894




BANCO POPOLARE CROATIA dioničko društvo - 4115008-1120007500




OTP banka dioničko društvo - 2407000-1100414875



ZAGREBAČKA BANKA DIONIČKO DRUŠTVO - 2360000-1101597779



ZAGREBAČKA BANKA DIONIČKO DRUŠTVO - 2360000-1502627220



Dodatne informacije

Osoba za kontakt s poduzećem:

06.05.2022
Kontaktirali smo tvrtku i poslali službeni upit vezan za informacije o poslovanju tvrtke tijekom pandemije COVID-19. Ako tvrtka odgovori na naš zahtjev i pošalje dodatne informacije, poslat ćemo vam ažurirano izvješće.

DODATNE INFORMACIJE:

EUID broj: HRSR.080431789

Additional information: Trenutno nema informacija u vezi s ograničavanjem ili obustavljanjem poslovnih aktivnosti subjekta zbog trenutne epidemiološke situacije.

Pravni odnosi - Osnivački akt: Izjava o osnivanju od 24.04.2002. godine. Izjava o osnivanju d.o.o. od 24.04.2002. godine u potpunosti se zamjenjuje novim tekstom Izjave društva u obliku javnobilježničkog akta od 05.09.2012. godine koja se s potvrdom javnog bilježnika dostavlja u zbir...

Skraćeni naziv tvrtke: EL KONCEPT d.o.o.

Poslovno okruženje

Indikatori za državu:

Coface ocjena države:

21.10.2021

A4

08.06.2020

B

09.10.2018

A4

Procjene i objašnjenja

PROCJENA

10	Gotovo bez rizika
9	Vrlo nizak rizik
8	Nizak rizik
7	Umjeren rizik
6	Prihvatljiv rizik
5	Srednje visok rizik
4	Povišen rizik
3	Visok rizik
2	Vrlo visok rizik
1	Ekstremno visok rizik
0	Steačajni postupak/predstečajni postupak/slučajevi naplate/postupak izvanredne uprave
99	Trenutno nije moguće procijeniti rizik

Coface ocjena države

- A1 Politička i ekonomska situacija je vrlo dobra, baš kao i kvaliteta poslovnog okruženja. To ima pozitivan utjecaj na korporativno ponašanje što se tiče ispunjavanja obveza plaćanja. Prosječna korporativna mogućnost zakašnjenja s plaćanjima je vrlo niska.
- A2 Politička i ekonomska situacija je dobra. Poslovno okruženje ipak ima nekoliko nedostataka. Prosječna korporativna mogućnost za zakašnjenje plaćanja je niska.
- A3 Promjene u općenito dobrom ali ponešto promjenjivom političkom i ekonomskom okruženju, mogu utjecati na korporativno ponašanje što se tiče plaćanja. Poslovno okruženje ima nekih nedostataka. Prosječna korporativna mogućnost zakašnjenja s plaćanjima je na vrlo prihvatljivoj razini.
- A4 Politički i ekonomski izgledi su ponešto nestabilni. Relativno promjenjivo poslovno okruženje može utjecati na korporativno ponašanje što se tiče ispunjavanja obveza plaćanja, iako prosječna mogućnost zakašnjenja ostaje prihvatljiva.
- B Ekonomska i financijska nesigurnost i povremeno teško poslovno okruženje mogu utjecati na korporativno ponašanje što se tiče plaćanja. Prosječna mogućnost zakašnjenja je značajna.
- C Vrlo nesigurna politička i ekonomska predviđanja i poslovno okruženje s velikim brojem nedostataka mogu imati značajan utjecaj na korporativno ponašanje što se tiče plaćanja. Prosječna mogućnost zakašnjenja je visoka.
- D Visokorizična politička i ekonomska situacija i često vrlo teško poslovno okruženje, mogu imati vrlo značajan utjecaj na korporativno ponašanje što se tiče plaćanja. Prosječna mogućnost nastajanja zakašnjenja je vrlo visoka.
- E Izuzetno visok rizik.

Indeks plaćanja

100	Plaćanja se vrše vrlo korektno
90	Prema našim informacijama, plaćanja se vrše redovito
80	Plaćanja se većinom obavljaju u skladu s dogovorenim uvjetima
70	Trenutno nema dostupnih negativnih informacija o plaćanjima
60	Nema dostupnog iskustva s plaćanjima ili nije moguće napraviti procjenu
50	Prema dostupnim podacima, bilo je privremenih incidenata s plaćanjima koji su pravodobno riješeni
40	Plaćanja se mogu ocijeniti neredovitim (ili povremena ili vrlo kratka blokada računa, vrlo nizak iznos slučaja naplate)
30	Plaćanja se vrše sporo (kratkotrajna blokada računa ili nizak iznos slučaja naplate potraživanja)
20	Plaćanja se vrše vrlo sporo (duža uzastopna blokada računa ili visok iznos slučaja naplate)
10	Plaćanja se vrše izuzetno sporo, može se dogoditi pokretanje nekog pravnog postupka (dugotrajna uzastopna blokada računa ili vrlo visok iznos slučaja naplate)
0	Plaćanja su zaustavljena ili je došlo do pokretanja nekog pravnog postupka

Detalji narudžbe

DETALJI NARUDŽBE:

Kupac: TEST 1 d.o.o., xyz

Broj narudžbe: 4775906

Brzina isporuke: Trenutno

Jezik: Hrvatski

Informacije i/ili podaci navedeni u ovom izvještaju podliježu Općim uvjetima poslovanja ili pojedinim uvjetima ugovora, te mogu biti korišteni samo u svrhu u koju su zatraženi. Kao primatelj ovog bonitetnog izvješća, obvezujete se na povjerljivost. Pruženi podaci su strogo povjerljivi, te ne smiju biti korišteni na bilo koji način kojim bi ih se dovelo u javnu domenu, kako bi se izbjeglo njihovo otkrivanje / objavljivanje.

Kao primatelj bonitetnog izvješća, obvezujete se poštivati i pridržavati se svih važećih zakona o zaštiti osobnih podataka, vezano uz sve osobne podatke koji mogu biti sadržani u ovom izvješću. Odgovorni ste za provođenje svih odgovarajućih mjera kojima se osigurava zaštita, sigurnost i povjerljivost osobnih podataka sadržanih u ovom izvještaju, kako bi se spriječilo njihovo narušavanje, oštećenje ili priopćavanje neovlaštenim trećim stranama.

Također, odgovorni ste za bilo koju radnju ili propuste, koji se odnose na gore navedene obveze, te rezultiraju kršenjem zaštite osobnih podataka. Hvala što koristite naše usluge. Ukoliko imate bilo kakvih pitanja, obratite se uobičajenoj kontakt osobi naše službe za korisnike.

document id: 4775906-7-P01-2.14.2.2-36126-P2